



# — Evolución financiera y crediticia. Julio 2021

**Francisco Arno**



@FranArno\_



farno@adimra.org.ar

- 1 El crédito al **Sector Privado No Financiero descendió en mayo 1,2% con respecto a abril** en términos reales. Se ubica en **niveles similares a febrero 2020** a precios constantes.
- 2 **El crédito PyME** continúa mostrando un desempeño mejor que el crédito total. **Creció 5,7% en mayo en términos interanuales a pesos constantes y acumula 14 meses de incrementos interanuales consecutivos.** El stock de crédito PyME se encuentra **12% por encima del promedio de 2020 y 38% superior al promedio de 2019.**
- 3 **Durante 2020 y 2021 el plazo promedio de las financiaciones a las PyMEs ha crecido respecto de 2019 y 2018.** El plazo promedio de los créditos a las PyMEs en 2020 y 2021 es de 8 meses, mientras que en 2019 y 2018 eran de 5 y 6 meses, respectivamente.
- 4 Hasta mayo de 2021 **se realizaron 1.954 operaciones por prefinanciación de exportaciones.** Mientras que **en 2020 y 2019 esa cifra ascendió a 4.651 y 13.030, respectivamente.**

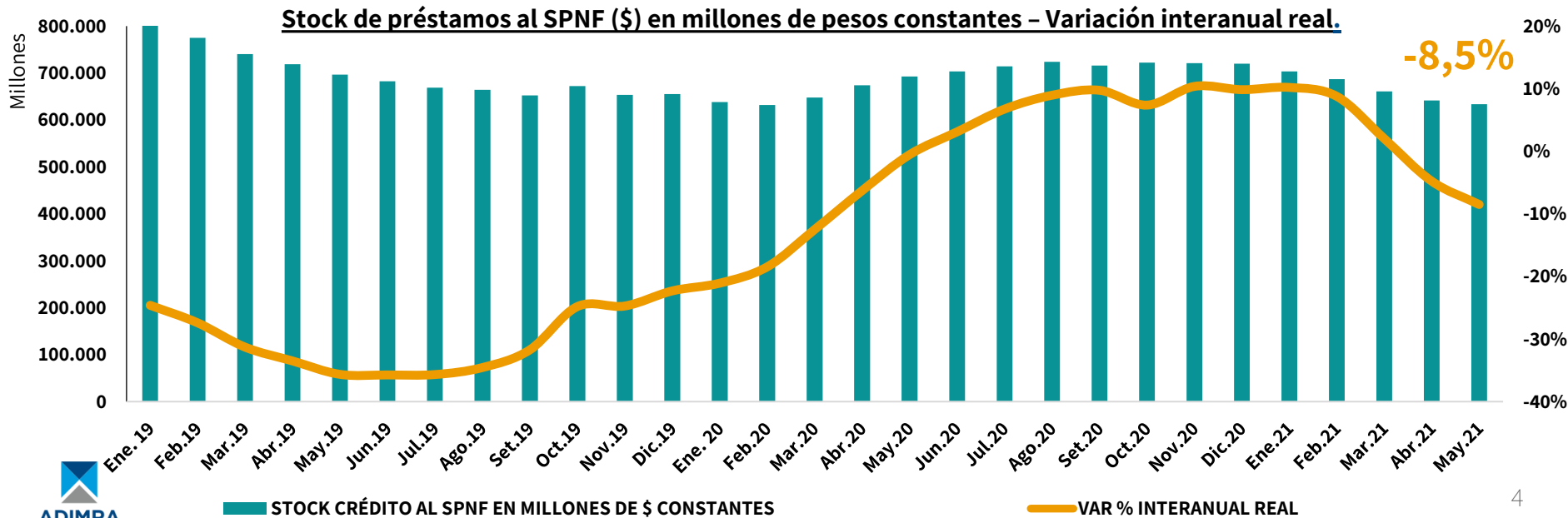
- 5 Durante junio, **los montos operados por PyMEs en descuento de cheques creció 106% interanual y 21% respecto de mayo, a precios constantes**. Representó 36,7 % de los montos operados por PyMEs en el mercado bancario
- 6 En el mercado de capitales, **las tasas de descuento de cheques mostraron tasas de negociación superiores en comparación con el promedio bancario, tanto en el segmento avalados como en el segmento cadena de valor**. Exhibiendo en las últimas 4 semanas un aumento de mayor magnitud en los tramos ponderados por corto vencimiento (0-30 días y 61-90 días)
- 7 **El financiamiento PyME en el mercado de capitales** ascendió en junio a \$29.493 millones, **un monto 64% superior al observado el mismo mes del año anterior y 12% mayor al observado en mayo**.

# Préstamos al Sector Privado No Financiero (SPNF)



**El crédito al Sector Privado No Financiero no crece desde octubre de 2020 en términos reales.**

Acumula 7 meses de caída intermensual consecutivas. **En promedio, se encuentra -4% debajo del stock de 2020.**



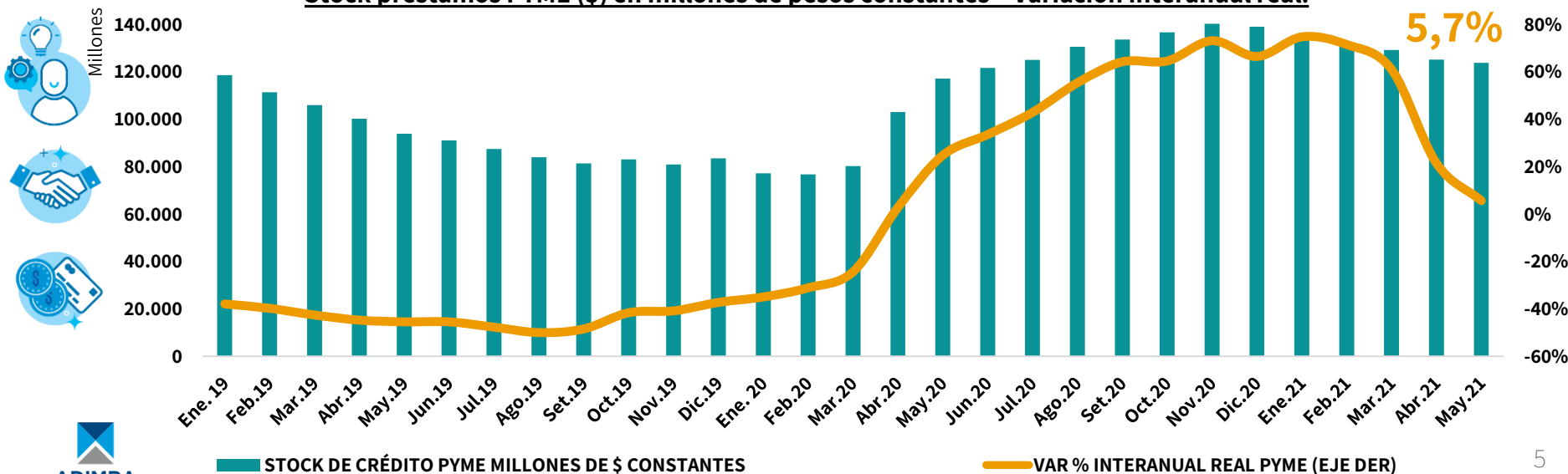
Fuente: Departamento de Estudios Económicos de ADIMRA en base a BCRA e INDEC

# Préstamos a la Pequeña y Mediana Empresa



**El crédito PyME creció en mayo 5,7% real en términos interanuales y acumula 14 meses de incrementos interanuales consecutivos.** Cayó 1,1% respecto de abril. Se encuentra **12% por encima del promedio de 2020** y es **38% superior al promedio de 2019**.

**Stock préstamos PYME (\$) en millones de pesos constantes – Variación interanual real.**



Fuente: Departamento de Estudios Económicos de ADIMRA en base a BCRA e INDEC

# Préstamos a la Pequeña y Mediana Empresa



**Durante 2020 y 2021 el plazo promedio de las financiaciones a las PyMEs ha crecido respecto de 2019 y 2018.**

**Plazo promedio ponderado por monto de las líneas comerciales a MiPyMEs excluyendo adelantos en cuenta corriente (en meses)**



# Prefinanciación de exportaciones



**Mercado de cambios: Venta de cambio por prefinanciaciones de exportaciones de bienes (equivalente U\$D)**

Prefinanciaciones locales por exportaciones de bienes			Prefinanciaciones del exterior por exportaciones de bienes	
Año	Cantidad de operaciones	Monto (millones de \$)	Cantidad de operaciones	Monto (millones de \$)
2019	13.030	\$8.665	2.023	\$4.875
2020	4.651	\$2.243	1.206	\$2.852
2021 (hasta mayo)	1.954	\$1.408	676	\$2.146

# Montos operados y tasas de interés

## Mercado Bancario



En Junio el 70,9% de los montos financiados a las PyMES se explicó a partir de 3 instrumentos financieros:

- Descuento (cesión) de documentos: 36,7%
- Préstamos a sola firma: 17,5%
- Adelanto (descubierto) en cuenta corriente: 16,8%

### 1- Adelanto en cuenta corriente:



### 2- Préstamos a sola firma:



### 3- Descuento de Cheques:



## PYMES

### MONTOS OPERADOS

JUNIO

**\$ 28.821 millones:**

Creció 12% real respecto de mayo.  
Pero cayó 12% interanual a precios constantes.

**\$ 30.048 millones:**

Creció 33% real respecto de mayo.  
Cayó 23% interanual a precios constantes.

**\$ 62.977 millones:**

Creció en términos reales 21%  
respecto de mayo y 106% interanual

### TASAS PROMEDIO

JUNIO

**45,3% TNA**

0,8 p.p menor que mayo 2021  
5,4 p.p mayor que junio 2020

**34,8% TNA**

0,3 p.p mayor que mayo 2021  
6,0 p.p mayor que junio 2020

**30,3% TNA**

0,3 p.p mayor que mayo 2021  
4,6 p.p mayor que junio 2020

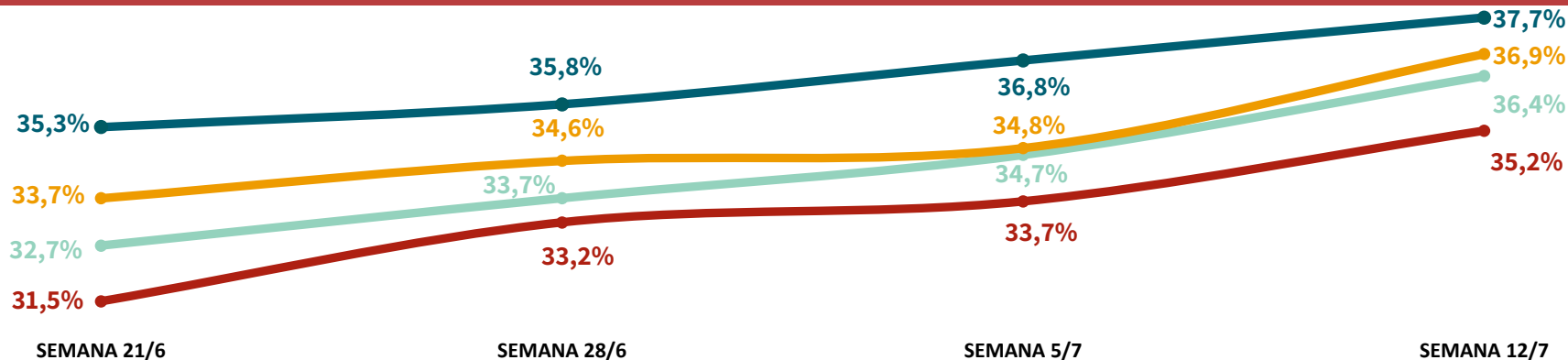


# Mercado de Capitales

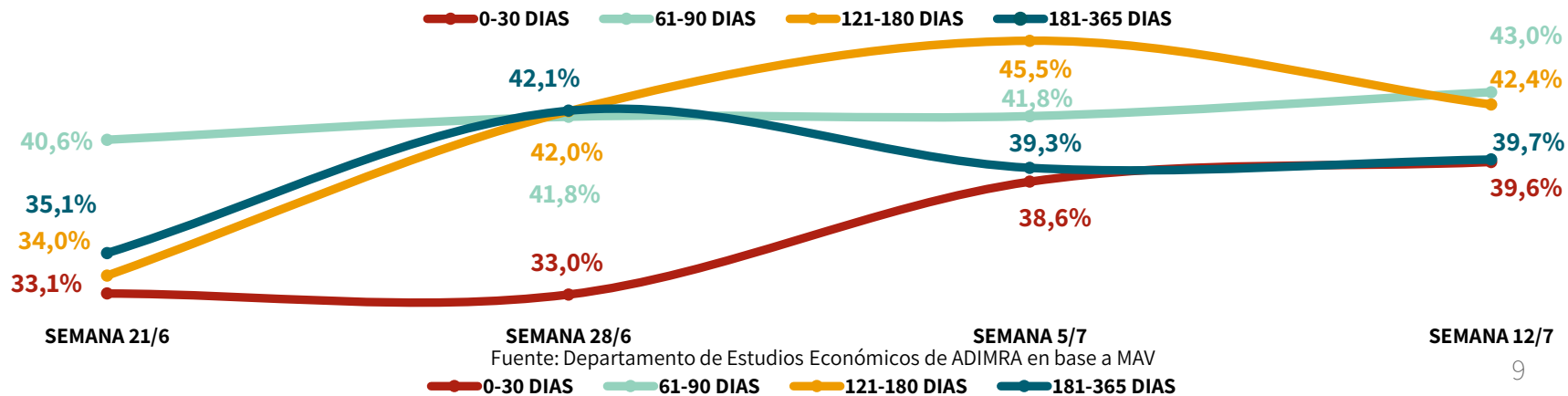
## Tasas de descuento de cheques de pago diferido



Avalados



Cadena de valor



Fuente: Departamento de Estudios Económicos de ADIMRA en base a MAV

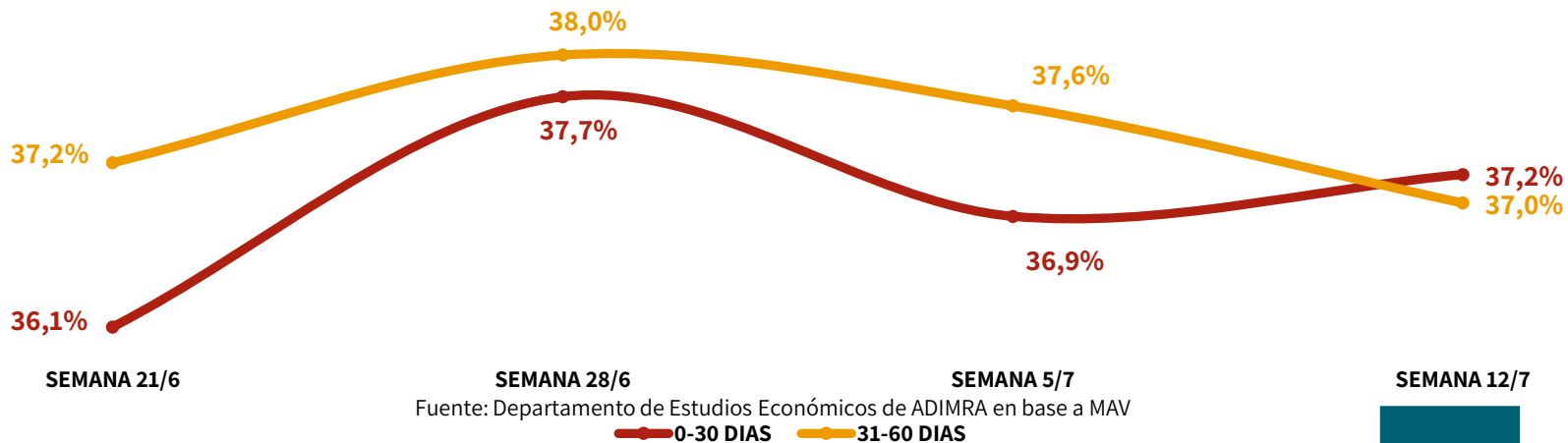
# Mercado de Capitales

## Factura de Crédito Electrónica (FCE)



**TNA promedio ponderada por plazo**

**Cantidad negociada en ADC \***



SEMANA 21/6

SEMANA 28/6

SEMANA 5/7

SEMANA 12/7

Fuente: Departamento de Estudios Económicos de ADIMRA en base a MAV

● 0-30 DÍAS ● 31-60 DÍAS

(\*)ADC: Agentes de depósito colectivo.



SEMANA 21/6



SEMANA 28/6



SEMANA 5/7



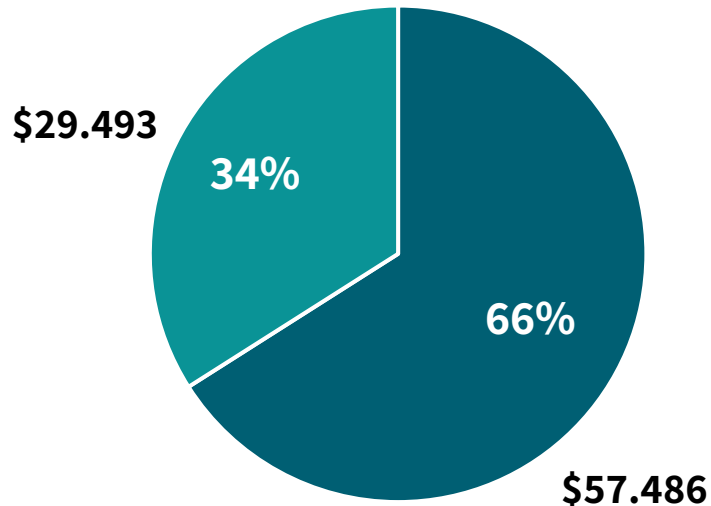
SEMANA 12/7

# Mercado de Capitales

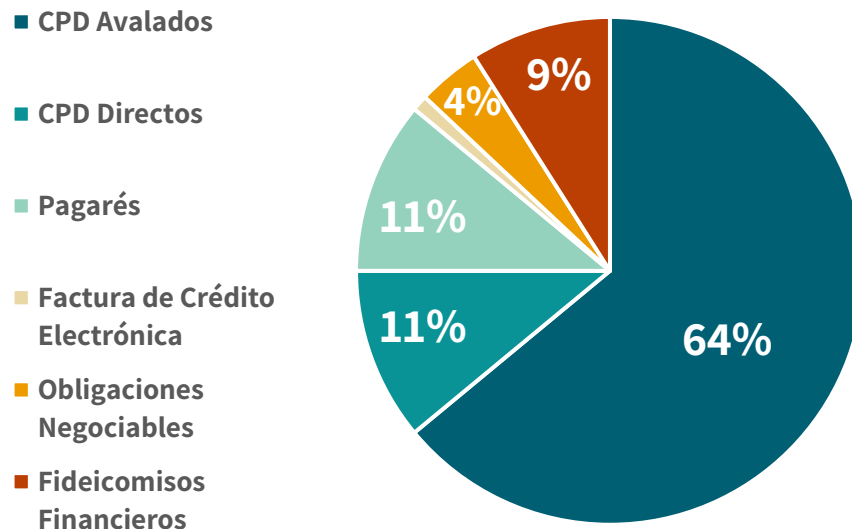
## Financiamiento por tamaño e instrumento junio 2021



Financiamiento en el mercado de capitales por tamaño de empresa ( en millones de pesos y porcentajes)



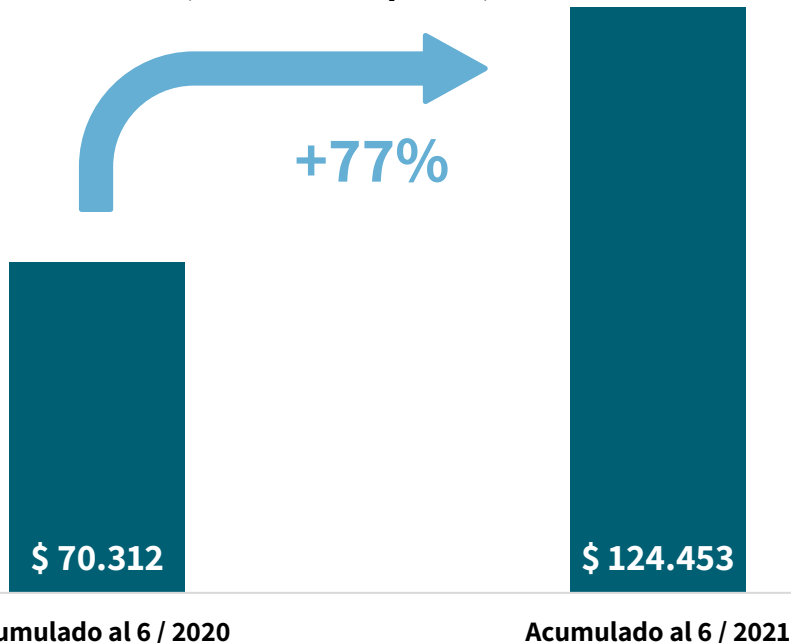
Financiamiento PyME desagregado por instrumento



# Mercado de Capitales



## Monto del financiamiento PyME acumulado (Millones de pesos)



## Obligaciones negociables PyME



Las obligaciones negociables (ONs) son instrumentos de deuda privada que pueden negociarse en el Mercado de Capitales. En palabras más simples, son bonos que pueden ser emitidos por empresas

### AGROEMPRESA COLON S.A SERIE V

LICITACIÓN 13/7

MONTO: 227.777.777 \$

### ARGENSUN S.A CLASE I

LICITACIÓN 28/6

MONTO: 2.092.939 U\$D

### DIRANSA S.R.L

LICITACIÓN 25/6

MONTO: 100.000.000 \$




---

## Lic. Tomás Canosa

Director Dto. Estudios Económicos.

[tcanosa@adimra.org.ar](mailto:tcanosa@adimra.org.ar)

 @tomascanosa

---

## Lic. Francisco Arno

Economista

[farno@adimra.org.ar](mailto:farno@adimra.org.ar)

 @FranArno\_

---

## Lic. Yanina Busquet

Economista

[ybusquet@adimra.org.ar](mailto:ybusquet@adimra.org.ar)

 @yaninabusquet

# ¡Gracias!



**ADIMRA**

ASOCIACIÓN DE INDUSTRIALES METALÚRGICOS  
DE LA REPÚBLICA ARGENTINA

IMPULSANDO LA INDUSTRIA NACIONAL



@RedADIMRA



ADIMRA



ADIMRA #oficial



@ADIMRA