







# OBSERVATORIO ADIMRA AUTOMOTRIZ

INFORME SECTORIAL  
Noviembre de 2021



	Síntesis .....	Pág. 3
	Autopartes metalúrgicas .....	Pág. 4
	Producción .....	Pág. 6
	Patentamientos .....	Pág. 8
	Anexo .....	Pág. 10

## PRODUCCIÓN



Autopartes  
metalúrgicas

**+13,9%**

var. interanual

Automóviles y  
utilitarios

**+42,7%**

var. interanual

## PATENTAMIENTOS



Automóviles, utilitarios y otros pesados

**-18,4%**

var. interanual

Fuente: Encuesta de Actividad Metalúrgica de ADIMRA.

\*Automóviles: vehículos de hasta 1.500 kg de capacidad de carga destinados al transporte de personas.

\*\*Utilitarios: vehículos de hasta 1.500 kg de capacidad de carga con destino comercial.

En noviembre de 2021, la **producción de autopartes metalúrgicas** de las empresas de la *Encuesta de Actividad Metalúrgica de ADIMRA* presentó un aumento de 13,9% en términos interanuales. El crecimiento puede explicarse por la base de comparación y por el crecimiento de la producción de vehículos.

De esta manera, la producción autopartista registra más de doce meses consecutivos de incrementos en términos interanuales y asimismo acumula un crecimiento de 26,2% en los primeros once meses del año.

El **nivel de utilización de la capacidad instalada (UCI)** se ubicó en torno al 66,2%, registrando un promedio de 59,3% en lo que va del año.

## Producción de autopartes metalúrgicas

**Noviembre 2021**

**13,9%**

var. interanual

**Acumulado 2021**

**26,2%**

var. interanual promedio

## Utilización de la Capacidad Instalada (UCI)

**Noviembre 2021**

**66,2%**



Fuente: Encuesta de Actividad Metalúrgica de ADIMRA.

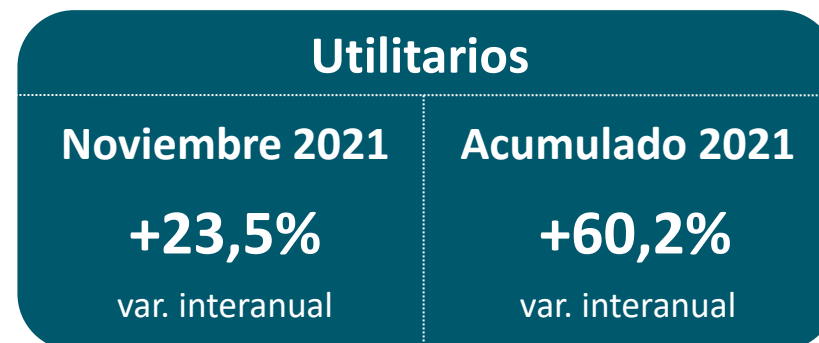
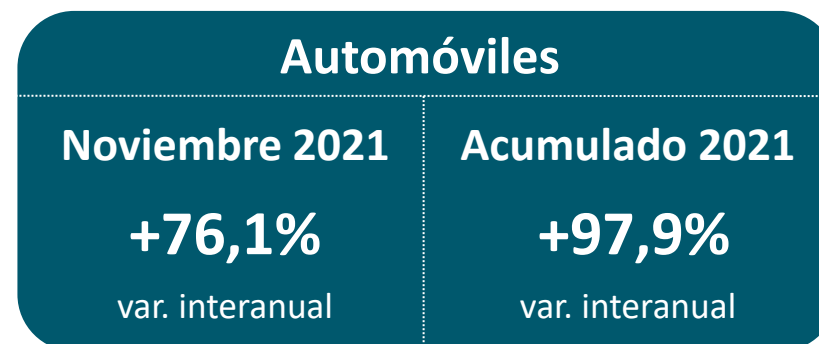
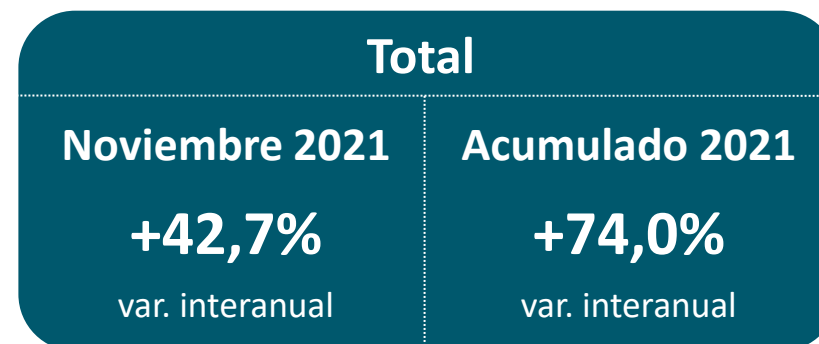


Durante noviembre de 2021, la **producción total de automóviles y utilitarios** presentó un aumento de 23,5% interanual, acumulando un crecimiento de 60,2% en los primeros once meses del año.

En referencia a los dos sectores que informa ADEFA, la **producción de automóviles** en unidades aumentó 42,7% en relación con el mismo mes del año anterior y un aumento de 7,5% respecto de octubre del corriente. Asimismo, la **producción de utilitarios** tuvo un incremento de 23,5% en términos interanuales y una suba de 18,7% comparado con octubre de 2021.

En este sentido, ambos subsectores **mantienen un buen desempeño durante lo que va de 2021.**

## Producción de automóviles y utilitarios



En noviembre de 2021, según datos de la encuesta de Actividad Metalúrgica de ADIMRA, la **producción de carrocerías, remolques y semirremolques** experimentó un aumento de 23,3% con respecto a los valores registrados en el mismo mes de 2020.

Manteniendo altos niveles de producción, el rubro de la **producción de carrocerías, remolques y semirremolques** acumuló un aumento de 27,4% en los primeros once meses del año. De esta manera, registra diecisiete meses consecutivos de incrementos interanuales.

## Producción de carrocerías, remolques y semirremolques

Noviembre 2021

**+23,3%**

var. interanual



Acumulado 2021

**+27,4%**

var. interanual

Fuente: Encuesta de Actividad Metalúrgica de ADIMRA.



Durante noviembre de 2021, los **patentamientos de automóviles, utilitarios y otros pesados** presentaron una caída de 18,4% respecto al mismo mes de 2020.

Esta disminución se explica principalmente por la contracción en los **patentamientos de automóviles** (16.478 unidades) con una participación del 58%. El rubro registró una caída de 30,7% interanual.

Por su parte, los **utilitarios** (10.815 unidades), que representan el 38% de los patentamientos registrados, presentaron una variación de +6,1% en términos interanuales. Durante el periodo se observó una ralentización de la demanda interna, tendencia que ya se venía manifestando en los meses anteriores.

Cabe destacar que, el rubro **otros pesados** (1.067 unidades), dentro del cual se encuentran agrupados **carrocerías, remolques y semirremolques**, registró un fuerte incremento de 33,4% interanual y es el segmento con mejor desempeño en cuanto a patentamientos.

Fuente: Depto. de Estudios Económicos de ADIMRA en base a ACARA.

Nota: Ver Tabla 2 de Anexo para análisis desagregado de los patentamientos.

## Patentamientos de automóviles, utilitarios y otros pesados

### Total

**Noviembre 2021**

**-18,4%**

var. interanual

**Acumulado 2021**

**+12,7%**

var. interanual

### Automóviles

**Noviembre 2021**

**-30,7%**

var. interanual

**Acumulado 2021**

**+5,0%**

var. interanual

### Utilitarios

**Noviembre 2021**

**+6,1%**

var. interanual

**Acumulado 2021**

**+28,4%**

var. interanual

### Otros Pesados

**Noviembre 2021**

**+33,4%**

var. interanual

**Acumulado 2021**

**+36,8%**

var. interanual

El **patentamiento de motovehículos\***, en noviembre de 2021 registró un aumento de 51,0% en comparación con igual período del año anterior.

El 97% de los patentamientos realizados corresponde a **motocicletas** (36.090 unidades), los cuales experimentaron un crecimiento de 53,9% respecto de noviembre de 2020.

## Patentamientos de motovehículos

Noviembre 2021

**+51,0%**

var. interanual



Acumulado 2021

**+43,6%**

var. interanual

## Patentamientos de motocicletas

Noviembre 2021

**+53,9%**

var. interanual



Acumulado 2021

**+45,3%**

var. interanual

Fuente: Departamento de Estudios Económicos de ADIMRA en base a ACARA.

\* Incluye motocicletas, scooters, cuatriciclos, ciclomotores, entre otros.



Tabla 1: Producción de automóviles y utilitarios

CONCEPTO	nov-20	nov-21	var %	acum. a nov-20	acum. a nov-21	var %
Automóviles	11.907	20.967	76,1%	82.990	164.205	97,9%
Utilitarios	20.663	25.523	23,5%	144.025	230.699	60,2%
<b>Total</b>	<b>32.570</b>	<b>46.490</b>	<b>42,7%</b>	<b>227.015</b>	<b>394.904</b>	<b>74,0%</b>

Fuente: Departamento de Estudios Económicos de ADIMRA en base a ADEFA.

Tabla 2: Patentamiento de automóviles, utilitarios y otros pesados.

CONCEPTO	nov-20	nov-21	var %	acum. a nov-20	acum. a nov-21	var %
Automóviles	23.780	16.478	-30,7%	218.593	229.484	5,0%
Utilitarios	10.193	10.815	6,1%	95.144	122.212	28,4%
Otros Pesados	800	1.067	33,4%	7.742	10.588	36,8%
<b>Total</b>	<b>34.773</b>	<b>28.360</b>	<b>-18,4%</b>	<b>321.479</b>	<b>362.284</b>	<b>12,7%</b>

Fuente: Departamento de Estudios Económicos de ADIMRA en base a ACARA.



**ADIMRA**  
ASOCIACIÓN DE INDUSTRIALES METALÚRGICOS  
DE LA REPÚBLICA ARGENTINA

## INFORME AUTOMOTRIZ: ESTUDIOS ECONÓMICOS

Equipo de trabajo:

***Lic. Tomás Canosa***

---

✉ [tcanosa@adimra.org.ar](mailto:tcanosa@adimra.org.ar)

***Lic. Yanina Busquet***

---

✉ [ybusquet@adimra.org.ar](mailto:ybusquet@adimra.org.ar)

***Lic. Francisco Arno***

---

✉ [farno@adimra.org.ar](mailto:farno@adimra.org.ar)

***Twitter:*** [@RedADIMRA](https://twitter.com/RedADIMRA)

## ADIMRA AUTOMOTRIZ

PRESIDENTA

***Lic. Isabel Martínez***

---

COORDINADOR

***Lic. Sebastián Kossacoff***

✉ [automotriz@adimra.org.ar](mailto:automotriz@adimra.org.ar)

---