ACTUALIDAD INDUSTRIAL DE SANTA FE

Año XVI | Informe Nº 132 | Enero de 2024

FISFE

Federación Industrial de Santa Fe

Resumen ejecutivo

LA PRODUCCIÓN INDUSTRIAL EN SANTA FE DISMINUYÓ UN 20,8% INTERANUAL EN DICIEMBRE, ACUMULANDO UNA BAJA DEL 9,2% EN 2023

I. **El nivel de producción industrial en Santa Fe registró en diciembre de 2023 una pronunciada disminución de 20,8% interanual, acumulando en doce meses una baja de 9,2% anual.** Desde finales de 2022 la actividad industrial en nuestra provincia se vio impactada por la fuerte y prolongada sequía, aspecto luego potenciado por la restricción de divisas que dificulta el acceso a insumos importados necesarios para la producción. A estos factores, en diciembre se añadió el efecto negativo de la **menor demanda interna de bienes.**

II. De igual manera, la **demanda de energía eléctrica** por parte de un grupo importante de grandes usuarios industriales con actividad en Santa Fe registró en el mes de diciembre de 2023 una fuerte caída de 17,3% en relación al mismo mes del año anterior. Como secuela del menor nivel de actividad, este indicador energético exhibió durante gran parte del año marcadas bajas interanuales, acumulando en doce meses una disminución de 7,9% respecto de 2022. El complejo oleaginoso y siderúrgico dieron cuenta de la mayor parte del menor consumo de energía.

III. Las **ramas de actividad** de mayor contribución al producto industrial en Santa Fe presentaron en diciembre de 2023 los siguientes resultados en relación al mismo mes del año anterior: Molienda de cereales (+11,4%), Productos metálicos para uso estructural (+8,2%), Autopartes (+6,9%), Manufacturas de plástico (-2,0%), Vehículos automotores (-4,3%),Papel y productos papel (-4,6%), Fiambres y embutidos (-4,6%), Maq. de uso especial (-7,9%), Productos lácteos (-8,7%), Prendas de vestir (11,0%), Edición e impresión (-11,8%), Carne vacuna (-11,9%), Productos de metal y servicios de trabajo metales (-22,0%), Carrocerías-Remolques (-22,8%), Industria siderúrgica (-26,7%), Muebles y colchones (-28,1%), Molienda de oleaginosas (-29,5%), Maq. de uso general (-31,6%), y Maquinaria agropecuaria (-50,7%).

Resumen ejecutivo

IV. Cinco importantes actividades fabriles enfrentaron en el mes de diciembre de 2023 importantes bajas de actividad, dando cuenta de la **mayor parte de la caída total** (-20,8%) observada por el conjunto de la industria manufacturera en Santa Fe. Molienda de oleaginosas (-6,0 p.p.), maquinaria agropecuaria (-2,6 p.p.), industria siderúrgica (-2,4 p.p.), productos metálicos para uso estructural (-1,0 p.p.), y maquinaria de uso general (-0,7 p.p.) fueron las actividades de mayor incidencia negativa en la variación interanual del índice de producción industrial de FISFE.

V. En el mes de diciembre de 2023 la caída de la producción resultó generalizada: **el 77% de las ramas fabriles presentó un menor nivel de actividad** en relación al mismo período del año anterior. La elevada porción de industrias con resultados negativos se aproximó a la verificada en los primeros meses de la pandemia por covid-19.

VI. El **empleo registrado**, en un contexto de notoria desaceleración en nuestra provincia, en octubre de 2023 se expandió un 1,7% interanual. Desde la perspectiva de las principales actividades económicas, en octubre de 2023 el empleo privado presentó los siguientes resultados interanuales: Comercio (3,7%), Industria manufacturera (1,4%), Agricultura y ganadería (1,3%), Información y comunicaciones (1,3%), Servicios de transporte y almacenamiento (0,4%), Servicios profesionales y científicos (-0,4%), y Construcción (-0,4%). La menor actividad en el sector de la construcción (en diciembre los despachos de cemento presentaron una caída del 12,9% interanual), y en la industria metalúrgica genera preocupación en materia de sostenimiento de los puestos de trabajo.

Resumen ejecutivo

VII. La producción industrial del **complejo soja** en Santa Fe registró en el año 2023 un profundo retroceso asociado al malogrado ciclo agrícola 2022/23. El procesamiento de porotos de soja fue de solo 24,3 millones de toneladas (-29,0%), equivalente a prácticamente 10 millones de toneladas menos frente al año anterior. La elaboración de aceite de soja totalizó apenas 4,8 millones de toneladas, acusando una fuerte disminución de 1,9 millones de toneladas. Así, el nivel de actividad sectorial de 2023 fue el más bajo de los últimos veinte años. Las importaciones récord de porotos de soja durante 2023 permitieron moderar parcialmente la caída de la actividad en el sector oleaginoso. Mayormente provenientes de Paraguay y Brasil, la llegada de 10,3 millones de toneladas generó importaciones por un valor de 5.600 millones de dólares.

VIII. En el período enero-noviembre de 2023 la **producción de biodiesel** de soja en Santa Fe alcanzó a solo a 500 mil toneladas, sufriendo una contracción de 66,1% frente al año anterior. La participación de Santa Fe en la producción nacional alcanzó un 62%. Las ventas al mercado interno mostraron una caída de 20,9%, totalizando un volumen de apenas 250 mil toneladas. La participación de Santa Fe en las ventas al mercado interno alcanzó un 44%. En noviembre de 2023 las ventas al mercado interno por parte de nueve pequeñas y medianas industrias santafesinas fue de 21 mil toneladas. El valor de las exportaciones santafesinas de biodiesel de soja acumuladas a noviembre de 2023 fue de 226 millones de dólares, representando una drástica caída de 80,6% respecto del año anterior. El volumen exportado, sólo 193 mil toneladas, cayó un 75,2%.

IX. En Santa Fe la **faena bovina** enfrentó en diciembre de 2023 una marcada disminución de 11,9% interanual. En la medición acumulada al finalizar 2023 la actividad sectorial presentó una mejora de 3,0%, tras superar las 2,3 millones de cabezas.

Resumen ejecutivo

X. En diciembre de 2023 la **faena de porcinos** se incrementó un 0,9% interanual, acumulando al finalizar el año una suba de 4,2% respecto de 2022 (60 mil cabezas procesadas más). El nivel de producción sectorial alcanzó en 2023 un nivel récord próximo a 1,5 millones de cabezas.

XI. Durante diciembre de 2023 la **producción de acero** en Santa Fe retrocedió un 26,7% interanual, mientras que en productos laminados la actividad se redujo un 48,2%. Al cierre de 2023 el volumen producido de acero y laminados mostró una reducción de 6,2% y 6,9% respectivamente. De igual manera, la demanda de energía eléctrica de cuatro grandes plantas siderúrgicas disminuyó en diciembre un 22,4% interanual, finalizando el año 2023 con una baja acumulada de 4,4%.

XII. **En Santa Fe el nivel de actividad de la industria siderúrgica se encuentra especialmente ligado a la particular dinámica del sector de la construcción**. De acuerdo a INDEC, los datos del consumo aparente de los insumos para la construcción en diciembre de 2023 muestran, con relación a igual mes del año anterior, una baja de 51,0% en asfalto; 26,2% en el resto de los insumos (grifería, tubos de acero sin costura y vidrio); 24,2% en mosaicos graníticos y calcáreos; 24,0% en hormigón elaborado; 17,3% en yeso; 13,1% en cemento portland; 12,2% en hierro redondo y aceros para la construcción; 4,8% en artículos sanitarios de cerámica, y 2,0% en pinturas. Además, el 53,1% de las empresas que realizan obras privadas prevé que el nivel de actividad del sector no cambiará durante los próximos tres meses, mientras que 40,8% estima que caerá y 6,1% que aumentará. En el caso de las empresas dedicadas a la obra pública, 77,4% opina que el nivel de actividad disminuirá durante el período enero-marzo de 2024, el 19,8% cree que no cambiará, y 2,8% que aumentará.

Resumen ejecutivo

XIII. El nivel de actividad de la **industria metalúrgica** en la provincia de Santa Fe presentó en el mes de diciembre de 2023 una pronunciada caída de 33,2% interanual. Al interior del complejo metalúrgico en el último mes de 2023 se observaron los siguientes resultados: fundición (-21,6%); productos metálicos p/uso estructural (+8,2%); otros productos de metal y servicios de trabajo (-22,0%); maquinaria de uso general (-31,6%); maquinaria agropecuaria (-50,7%); maquinaria de uso especial (-7,9%); aparatos de uso doméstico (-9,5%); equipos y aparatos eléctricos (-31,8%); carrocerías y remolques (-22,8%); autopartes (+6,9%), y motocicletas (+29,4%). Diez sectores, sobre un total de quince analizados, mostraron menor actividad en relación a diciembre de 2022. La menor producción en la industria metalúrgica se fundamenta en las dificultades en el acceso a insumos importados por inconvenientes en el pago a proveedores del exterior, a los menores pedidos por el impacto negativo de la sequía en el caso de la maquinaria agropecuaria, y a la menor demanda interna de aparatos de uso doméstico y maquinaria de uso general. La menor actividad de la construcción, de la industria automotriz y de la maquinaria agrícola afectó al sector fundición de metales. En diciembre el patentamiento de maquinaria agrícola y acoplados cayó un 20% y 60% respectivamente.

XIV. Tras dos años de recuperación, en doce meses de 2023 la producción metalúrgica en la provincia de Santa Fe enfrentó una disminución de 5,6% en relación al año anterior. Al interior del complejo metalúrgico en el año 2023 se observaron los siguientes resultados: fundición (+2,6%); productos metálicos p/uso estructural (+0,8%); otros productos de metal y servicios de trabajo (+0,8%); maquinaria de uso general (-2,7%); maquinaria agropecuaria (-8,4%); maquinaria de uso especial (-2,2%); aparatos de uso doméstico (-2,7%); equipos y aparatos eléctricos (-5,5%); carrocerías y remolques (-19,2%); autopartes (-1,1%), y motocicletas (+4,1%). Diez sectores, sobre un total de quince analizados, mostraron menor actividad en relación al año 2022.

Resumen ejecutivo

XV. En el período enero-noviembre de 2023 las **exportaciones de productos manufacturados** con origen en Santa Fe disminuyeron 5.469 millones de dólares, y 6,2 millones de toneladas en relación al mismo período del año pasado. Las menores exportaciones resultaron generalizadas; prácticamente todos los rubros industriales acusaron menores ventas externas en valor y en volumen físico. En la medición acumulada en once meses de 2023 las colocaciones externas de manufacturas de origen agropecuario (MOA) enfrentaron una caída de 34,0% en valor y de 31,2% en peso neto. El complejo oleaginoso acusó una fuerte contracción como secuela directa de la sequía. El volumen exportado de carnes y cueros creció levemente, pero disminuyó considerablemente en valor. En productos lácteos se observó bajas cercanas a 15%. Las colocaciones externas de manufacturas de origen industrial (MOI) mostraron una severa caída de 47,5% en valor y de -57,1% en volumen. Este resultado se explica por las menores ventas externas de biodiesel. También por las menores exportaciones de caucho, papel, productos siderúrgicos y máquinas. Santa Fe presentó en 2023 un desempeño exportador negativo, que resultó acentuado respecto a lo observado en el orden nacional, y desalentando la demanda externa y la actividad productiva de manera generalizada. Al mes de noviembre de 2023 un tercio de las menores exportaciones argentinas se explica por lo acontecido en nuestra provincia. En consecuencia, la participación de la provincia de Santa Fe en las exportaciones argentinas bajó de 21,6% en 2022 a tan solo un 17,6% en 2023.

PANORAMA INDUSTRIAL EN SANTA FE

El nivel de producción industrial en Santa Fe registró en diciembre de 2023 una pronunciada disminución de 20,8% interanual, acumulando en doce meses una baja de 9,2% anual. Desde finales de 2022 la actividad industrial en nuestra provincia se vio impactada por la fuerte y prolongada sequía, aspecto luego potenciado por la restricción de divisas que dificulta el acceso a insumos importados necesarios para la producción. A estos factores, en diciembre, se añadió el efecto negativo de la menor demanda interna de bienes.

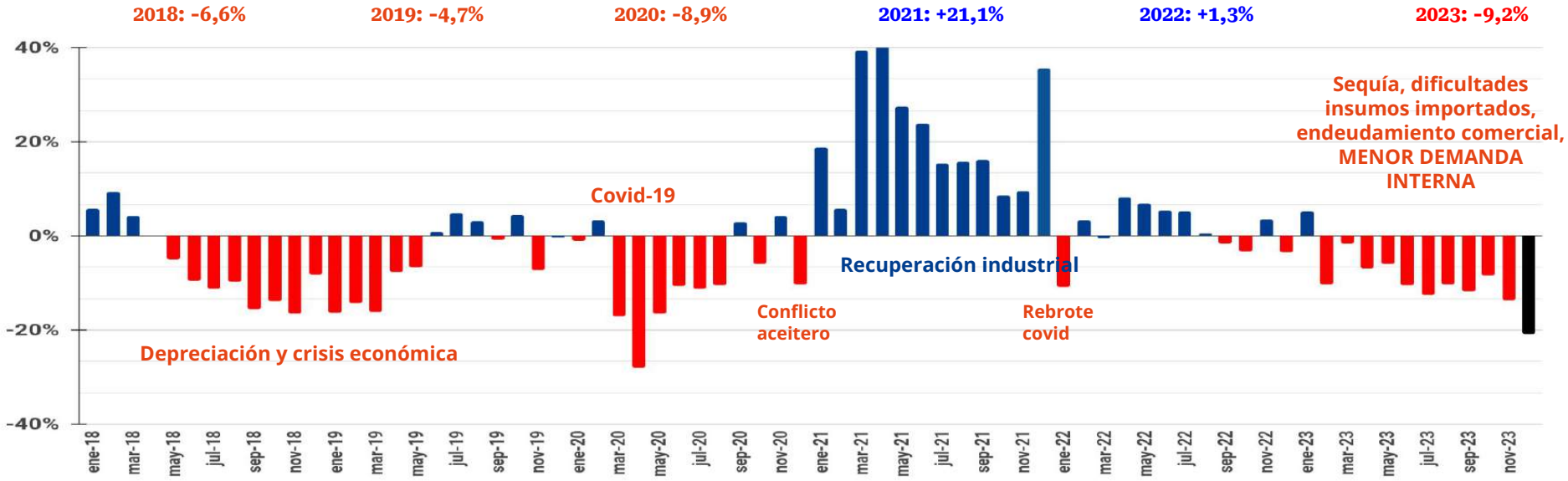

Evolución de la Producción Industrial en Santa Fe

variación porcentual interanual

Fuente: FISFE en base datos de INDEC, Ministerio de Agricultura, Ganadería y Pesca, cámaras sectoriales y empresas.

Federación Industrial de Santa Fe

PANORAMA INDUSTRIAL EN SANTA FE

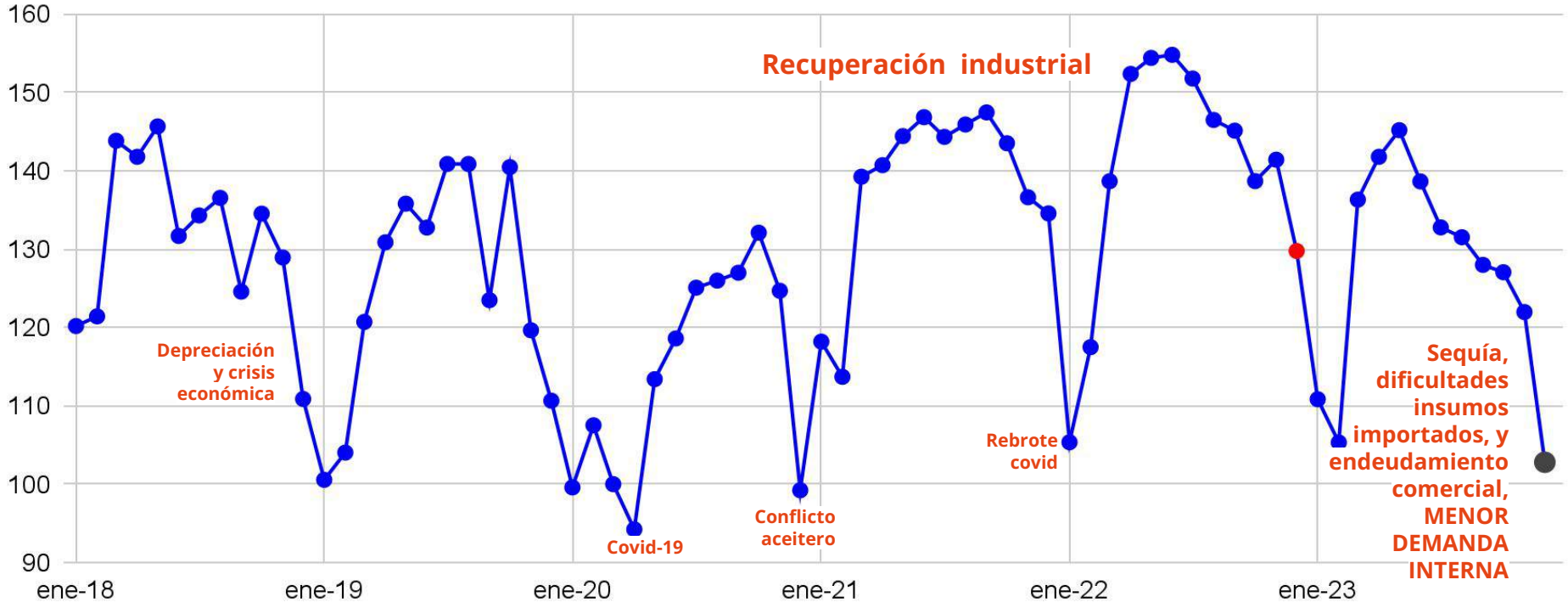

ÍNDICE PRODUCCIÓN INDUSTRIAL FISFE

NIVEL GENERAL:

Diciembre 2023: 102,8

Diciembre 2022: 129,8

Producción Industrial en Santa Fe

índice base 2004=100

Fuente: FISFE en base datos de INDEC, Ministerio de Agricultura, Ganadería y Pesca, cámaras sectoriales y empresas.

Federación Industrial de Santa Fe

PANORAMA INDUSTRIAL EN SANTA FE

Desempeño general y sectorial, diciembre 2023

variación porcentual respecto al año anterior

Las ramas de actividad de mayor contribución al producto industrial en Santa Fe presentaron en <u>diciembre de 2023</u> los siguientes resultados en relación al mismo mes del año anterior:

Molienda de cereales (+11,4%),
Productos metálicos para uso estructural (+8,2%),
Autopartes (+6,9%),
Manufacturas de plástico (-2,0%),
Vehículos automotores (-4,3%),
Papel y productos papel (-4,6%),
Fiambres y embutidos (-4,6%),
Maq. de uso especial (-7,9%),
Productos lácteos (-8,7%),
Prendas de vestir (11,0%),
Edición e impresión (-11,8%),
Carne vacuna (-11,9%),
Productos de metal y servicios de trabajo metales (-22,0%),
Carrocerías-Remolques (-22,8%),
Industria siderúrgica (-26,7%),
Muebles y colchones (-28,1%),
Molienda de oleaginosas (-29,5%),
Maq. de uso general (-31,6%), y
Maquinaria agropecuaria (-50,7%).

Fuente: FISFE en base datos de INDEC, Ministerio de Agricultura, Ganadería y Pesca, cámaras sectoriales y empresas.

Federación Industrial de Santa Fe

PANORAMA INDUSTRIAL EN SANTA FE

Contribución a la variación interanual

diciembre de 2023, en puntos porcentuales

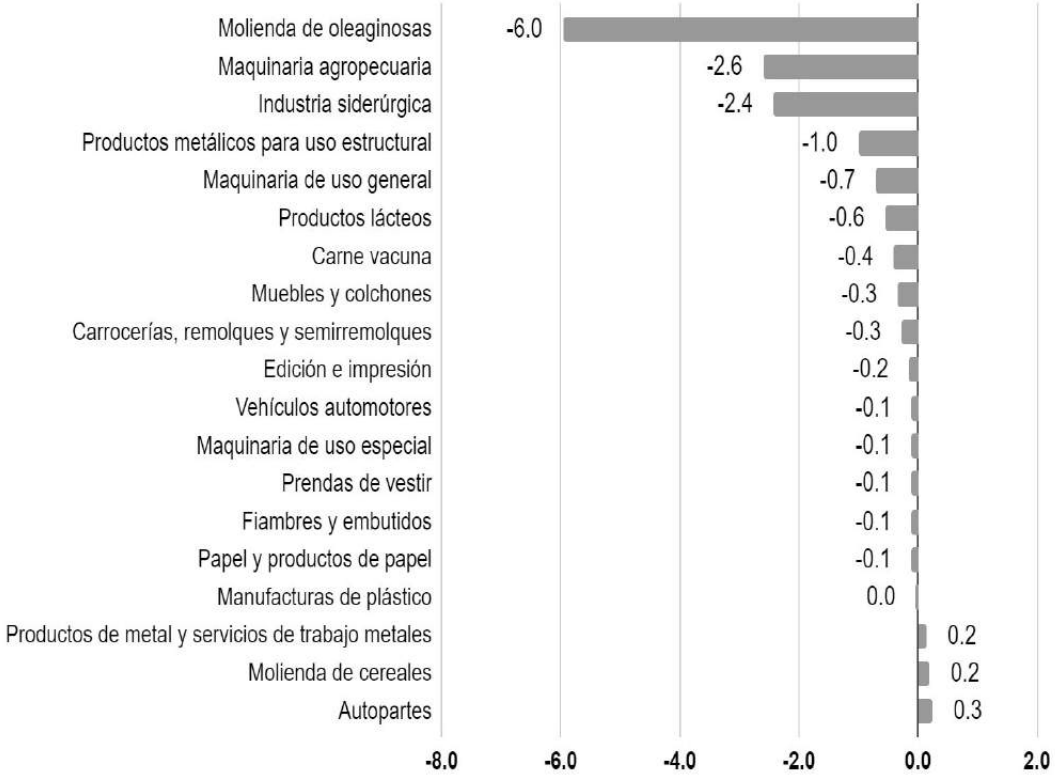

Cinco importantes actividades fabriles enfrentaron en el mes de diciembre de 2023 importantes bajas de actividad, dando cuenta de la mayor parte de la caída total (-20,8%) observada por el conjunto de la industria manufacturera en Santa Fe.

<u>Molienda de oleaginosas (-6,0 p.p.)</u>, maquinaria agropecuaria (-2,6 p.p.), industria siderúrgica (-2,4 p.p.), productos metálicos para uso estructural (-1,0 p.p.), y maquinaria de uso general (-0,7 p.p.) fueron las actividades de mayor incidencia negativa en la variación interanual del índice de producción industrial de FISFE.

Fuente: FISFE en base datos de INDEC, Ministerio de Agricultura, Ganadería y Pesca, cámaras sectoriales y empresas.

Federación Industrial de Santa Fe

PANORAMA INDUSTRIAL EN SANTA FE

En el mes de diciembre de 2023 la caída de la producción resultó generalizada: el 77% de las ramas fabriles presentó un menor nivel de actividad en relación al mismo período del año anterior. La elevada porción de industrias con resultados negativos se aproximó a la verificada en los primeros meses de la pandemia por covid-19.

Actividades fabriles según reciente desempeño

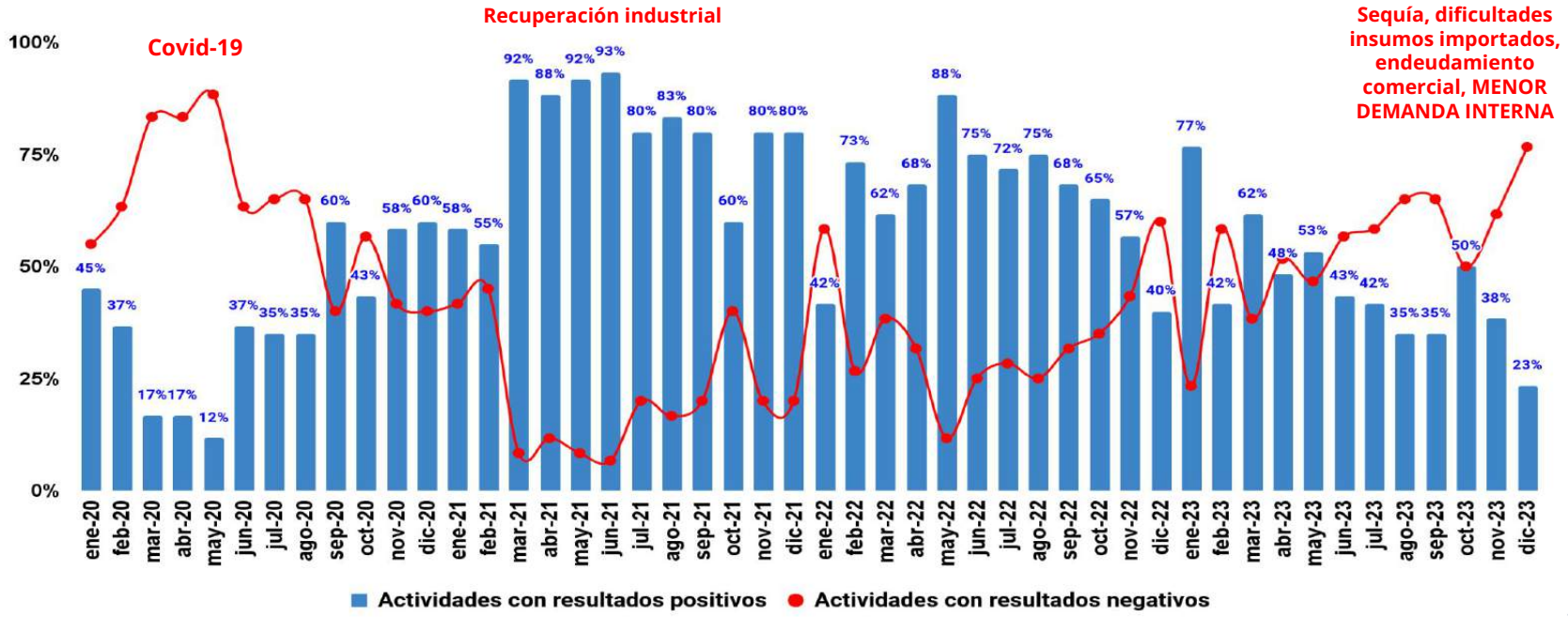

Fuente: FISFE en base datos de INDEC, Secretaría de Agricultura, Ganadería y Pesca, cámaras sectoriales y empresas.

Federación Industrial de Santa Fe

PANORAMA INDUSTRIAL EN SANTA FE

Evolución de la Producción Industrial en Santa Fe

índice base 2004=100, promedio anual, período 2016 - 2023

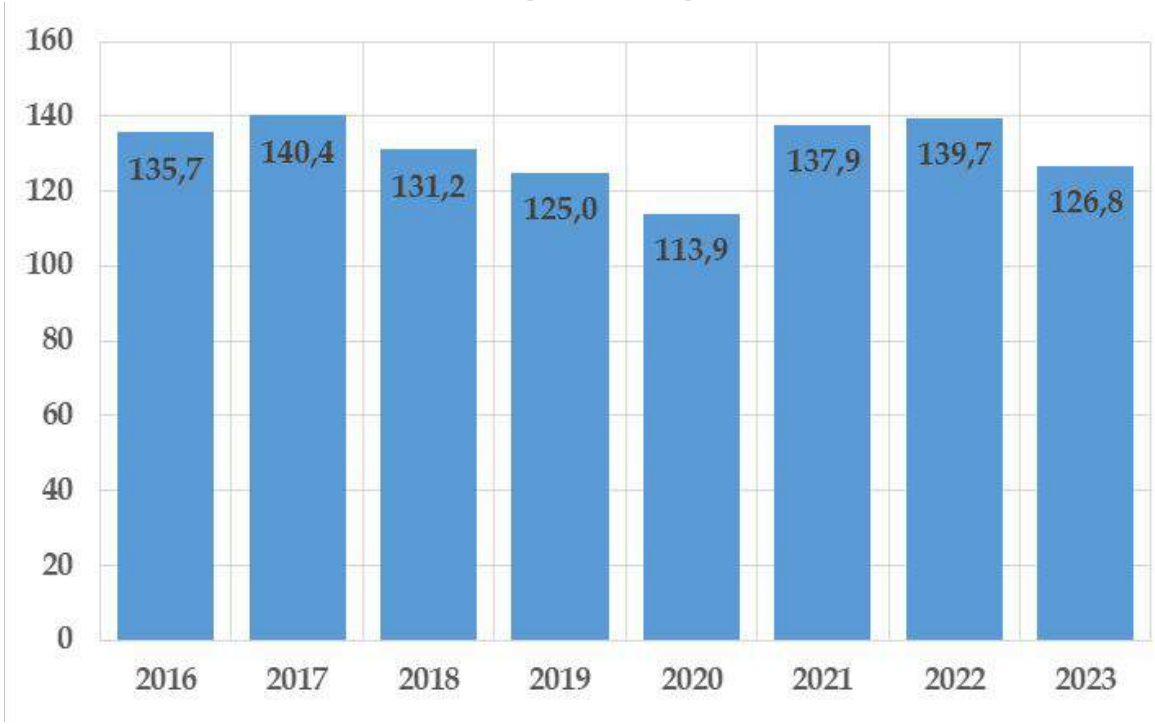

Variación anual:	+3,5%	-6,6%	-4,7%	-8,9%	+21,1%	+1,3%	-9,2%

El nivel de producción industrial en la provincia de Santa Fe se contrajo en 2023 un 9,2% en relación al año anterior, mientras que en el plano nacional el retroceso de la industria alcanzó a 1,8%.

Desde finales de 2022 diferentes factores obstaculizaron con intensidad la producción industrial en Santa Fe; entre ellos, la fuerte sequía que afectó los cultivos de la campaña anterior, y las dificultades en el acceso a insumos y componentes importados necesarios para la actividad. De manera reciente, a estos se añadió los efectos de la devaluación de la moneda nacional de diciembre de 2023 sobre los costos de producción y la demanda interna de bienes industriales.

Tras dos años de importante recuperación (2021-2022), el nivel de actividad fabril en 2023 se retrotrae al registro de 2019.

Fuente: FISFE en base datos de INDEC, Ministerio de Agricultura, Ganadería y Pesca, cámaras sectoriales y empresas.

Federación Industrial de Santa Fe

EMPLEO EN SANTA FE

El empleo registrado, en un contexto de notoria desaceleración en nuestra provincia, en octubre de 2023 se expandió un 1,7% interanual.

Desde la perspectiva de las principales actividades económicas, en octubre de 2023 el empleo privado presentó los siguientes resultados interanuales:

Comercio (3,7%),
Industria manufacturera (1,4%),
Agricultura y ganadería (1,3%),
Información y comunicaciones (1,3%),
Servicios de transporte y almacenamiento (0,4%),
Servicios profesionales y científicos (-0,4%), y
Construcción (-0,4%).

La menor actividad en el sector de la construcción (en diciembre los despachos de cemento presentaron una caída del 12,9% interanual), y en la industria metalúrgica genera preocupación en materia de sostenimiento de los puestos de trabajo.

Asalariados registrados en Santa Fe según actividades económicas
octubre de 2023, variación interanual

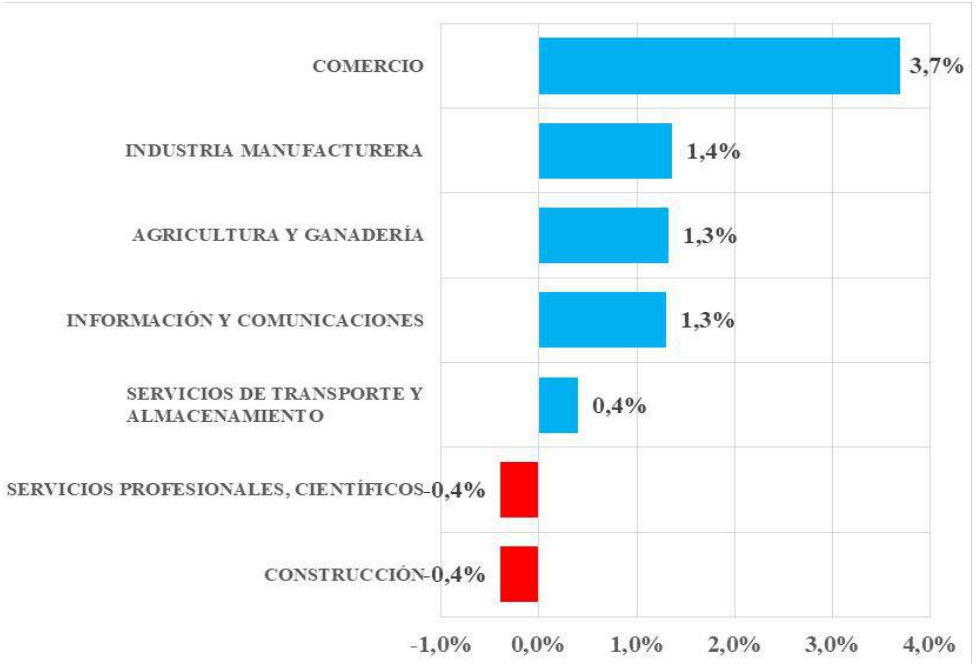

Fuente: FISFE en base a datos del Ministerio de Trabajo, Empleo y Seguridad Social de la Nación.

Federación Industrial de Santa Fe

COMPLEJO SOJA

La producción industrial del complejo soja en Santa Fe registró en el año 2023 un profundo retroceso asociado al malogrado ciclo agrícola 2022/23. El procesamiento de porotos de soja fue de solo 24,3 millones de toneladas (-29,0%), equivalente a prácticamente 10 millones de toneladas menos frente al año anterior. La elaboración de aceite de soja totalizó apenas 4,8 millones de toneladas, acusando una fuerte disminución de 1,9 millones de toneladas. Así, el nivel de actividad sectorial de 2023 fue el más bajo de los últimos veinte años.

Las importaciones récord de porotos de soja durante 2023 permitieron moderar parcialmente la caída de la actividad en el sector oleaginoso. Mayormente provenientes de Paraguay y Brasil, la llegada de 10,3 millones de toneladas generó importaciones por un valor de 5.600 millones de dólares.

Evolución de la actividad industrial en el complejo soja en Santa Fe

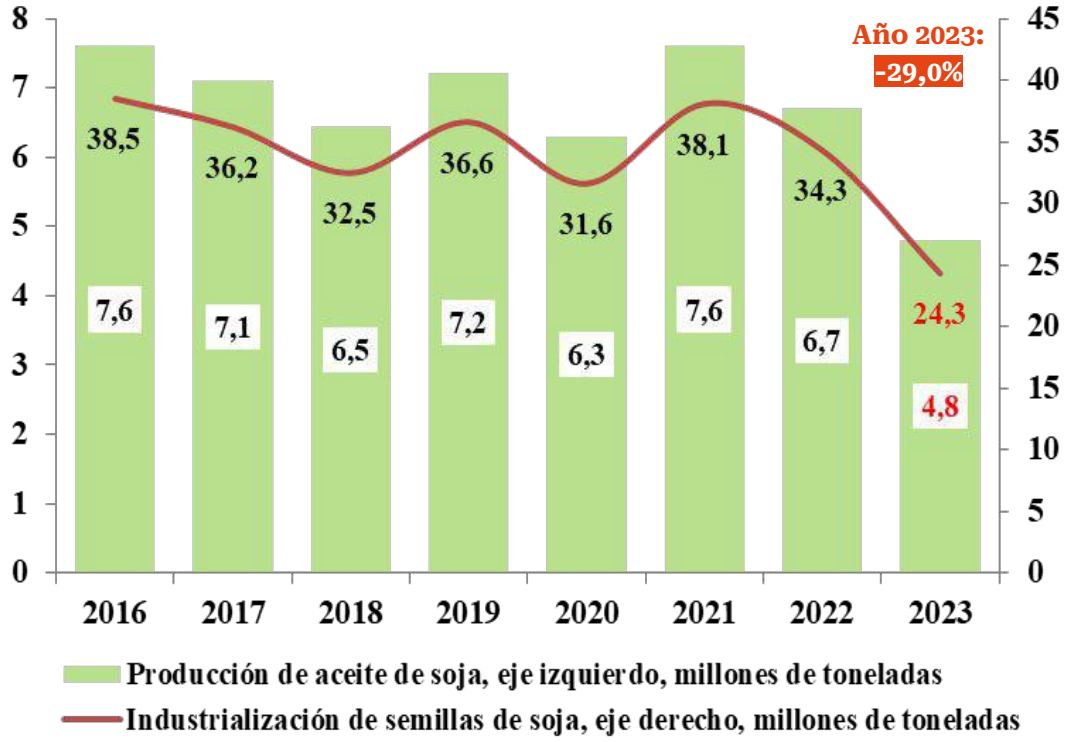

Federación Industrial de Santa Fe

Fuente: FISFE en base a datos de INDEC y Secretaría de Agricultura, Ganadería y Pesca, y consulta a referentes sectoriales.

INDUSTRIA FRIGORÍFICA

Dic. 2023 **-11,9% i.a.** **Año 2023** **+3,0%**
Año 2021 -7,7% Año 2022 +3,7%

En Santa Fe la faena bovina enfrentó en diciembre de 2023 una marcada disminución de 11,9% interanual. En la medición acumulada al finalizar 2023 la actividad sectorial presentó una mejora de 3,0%, tras superar las 2,3 millones de cabezas.

Faena bovina en Santa Fe

en miles de cabezas

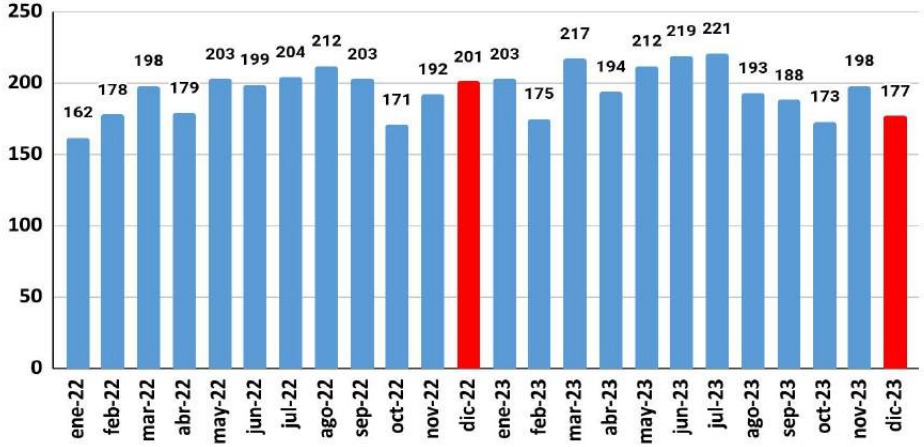

En diciembre de 2023 la faena de porcinos se incrementó un 0,9% interanual, acumulando al finalizar el año una suba de 4,2% respecto de 2022 (60 mil cabezas procesadas más). El nivel de producción sectorial alcanzó en 2023 un nivel récord próximo a 1,5 millones de cabezas.

Faena porcina en Santa Fe

en miles de cabezas

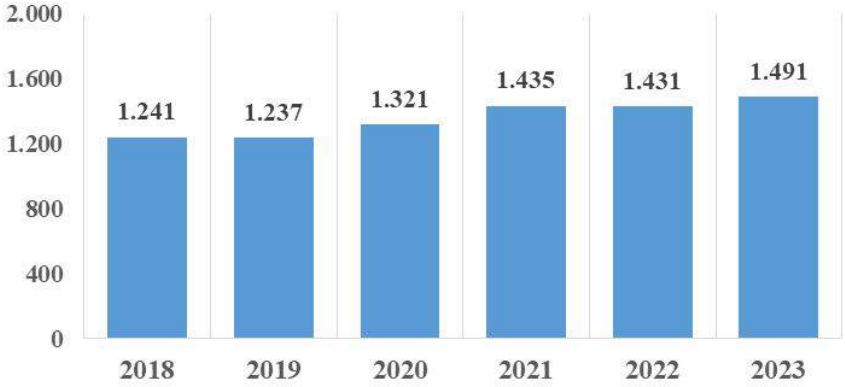

Dic. 2023 **+0,9% i.a.** **Año 2023** **+4,2%**
Año 2021 +8,6% Año 2022 -0,2%

Federación Industrial de Santa Fe

Fuente: FISFE en base a datos de la Secretaría de Agricultura, Ganadería y Pesca.

INDUSTRIA SIDERÚRGICA

Durante diciembre de 2023 la producción de acero en Santa Fe retrocedió un 26,7% interanual, mientras que en productos laminados la actividad se redujo un 48,2%. Al cierre de 2023 el volumen producido de acero y laminados mostró una reducción de 6,2% y 6,9% respectivamente. De igual manera, la demanda de energía eléctrica de cuatro grandes plantas siderúrgicas disminuyó en diciembre un 22,4% interanual, finalizando el año 2023 con una baja acumulada de 4,4%.

Producción siderúrgica de Santa Fe

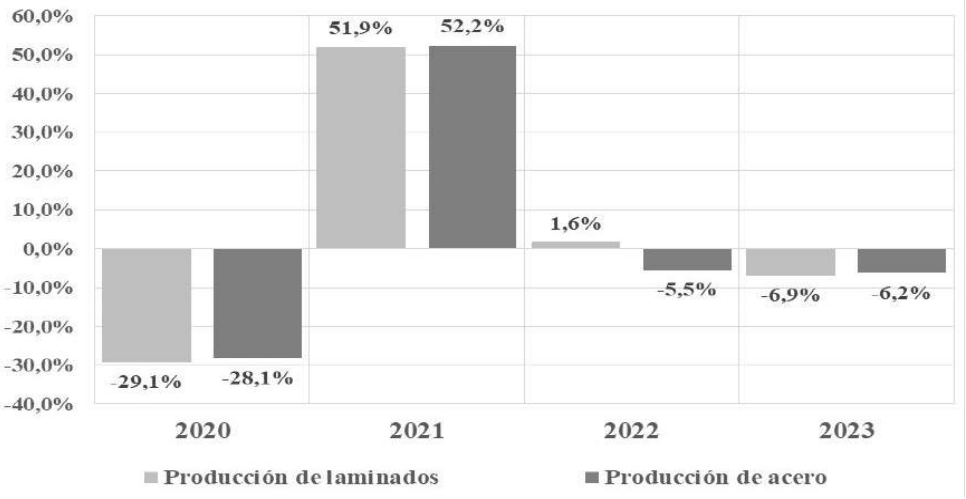

Fuente: FISFE en base a Acindar, Cámara Argentina del Acero y CAMMESA, y consulta a referentes sectoriales.

La producción nacional de acero crudo registró en diciembre de 2023 una caída interanual de 24,2%, al tiempo que la producción de laminados tuvo una baja de 30,5% interanual. La dificultad para el acceso a insumos y materias primas críticas importadas que se viene repitiendo desde hace más de 6 meses terminó por impactar en la actividad productiva sectorial.

Construcción: mostró una fuerte caída en diciembre, los despachos de cemento mostraron una merma de 12,9% interanual. Automotores: registró una baja estacional del 34,6% respecto de noviembre y un descenso del 0,4% con relación a igual mes del año pasado. Maquinaria e implementos agrícolas bajan los despachos por estacionalidad y sequía, se espera reactivación con el inicio de la cosecha gruesa. El sector de la energía mantiene buenas expectativas para el año 2024 a pesar de la caída del mes de diciembre. En el mercado de consumo masivo, por un lado, bajan los despachos a los fabricantes de electrodomésticos y por el otro, el sector de envases mantiene nivel de actividad.

Producción de acero en Santa Fe

Diciembre 2023:	-26,7%
Año 2023 :	-6,2%
Año 2022:	-5,5%
Año 2021:	+52,2%

Federación Industrial de Santa Fe

INDUSTRIA SIDERÚRGICA - SECTOR DE LA CONSTRUCCIÓN

En Santa Fe el nivel de actividad de la industria siderúrgica se encuentra especialmente ligado a la particular dinámica del sector de la construcción.

Producción de acero y actividad de la construcción en Santa Fe

enero 2016-octubre 2023, variación porcentual interanual

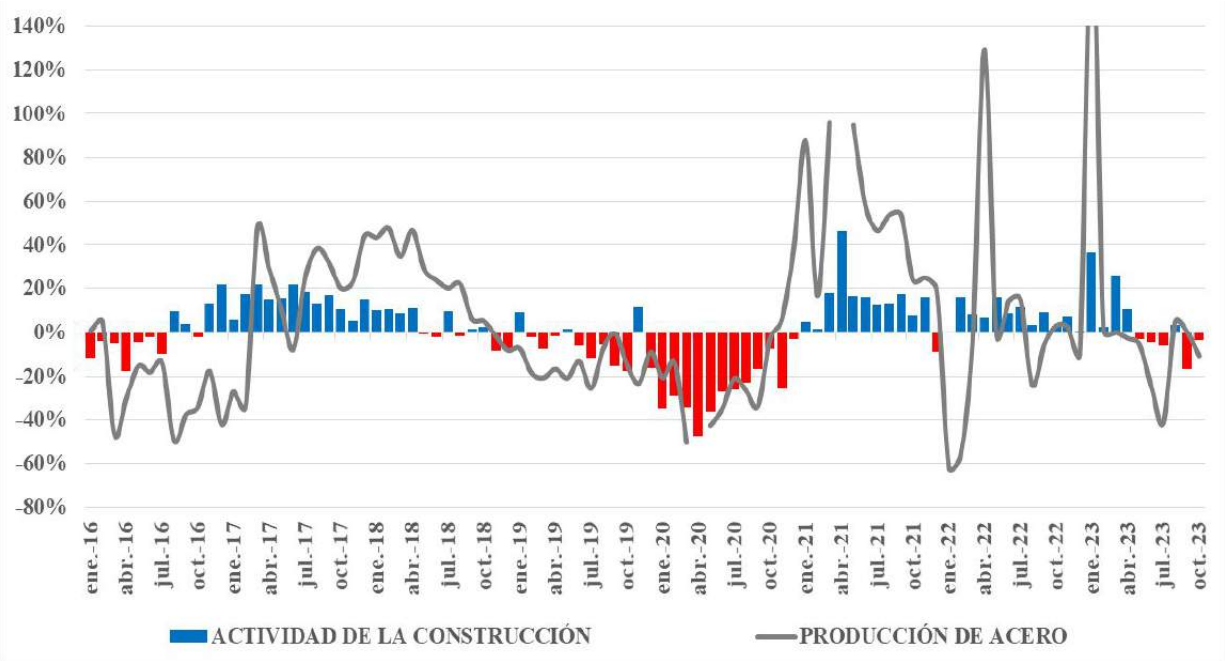

Fuente: FISFE en base a datos de Acindar, INDEC, e IPEC.

De acuerdo a INDEC, los datos del consumo aparente de los insumos para la construcción en diciembre de 2023 muestran, con relación a igual mes del año anterior, una baja de 51,0% en asfalto; 26,2% en el resto de los insumos (grifería, tubos de acero sin costura y vidrio); 24,2% en mosaicos graníticos y calcáreos; 24,0% en hormigón elaborado; 17,3% en yeso; 13,1% en cemento portland; 12,2% en hierro redondo y aceros para la construcción; 4,8% en artículos sanitarios de cerámica, y 2,0% en pinturas.

El 53,1% de las empresas que realizan obras privadas prevé que el nivel de actividad del sector no cambiará durante los próximos tres meses, mientras que 40,8% estima que caerá y 6,1% que aumentará. En el caso de las empresas dedicadas a la obra pública, 77,4% opina que el nivel de actividad disminuirá durante el período enero-marzo de 2024, el 19,8% cree que no cambiará, y 2,8% que aumentará.

FISFE
Federación Industrial de Santa Fe

INDUSTRIA METALÚRGICA

El nivel de actividad de la industria metalúrgica en la provincia de Santa Fe presentó en el mes de diciembre de 2023 una pronunciada caída de 33,2% interanual.

Al interior del complejo metalúrgico en el último mes de 2023 se observaron los siguientes resultados: fundición (-21,6%); productos metálicos p/uso estructural (+8,2%); otros productos de metal y servicios de trabajo (-22,0%); maquinaria de uso general (-31,6%); maquinaria agropecuaria (-50,7%); maquinaria de uso especial (-7,9%); aparatos de uso doméstico (-9,5%); equipos y aparatos eléctricos (-31,8%); carrocerías y remolques (-22,8%); autopartes (+6,9%), y motocicletas (+29,4%). Diez sectores, sobre un total de quince analizados, mostraron menor actividad en relación a diciembre de 2022.

La menor producción en la industria metalúrgica se fundamenta en las dificultades en el acceso a insumos importados por inconvenientes en el pago a proveedores del exterior, a los menores pedidos por el impacto negativo de la sequía en el caso de la maquinaria agropecuaria, y a la menor demanda interna de aparatos de uso doméstico y maquinaria de uso general.

Dinámica de la producción metalúrgica en Santa Fe

Índice base 2004=100, período enero 2018 - diciembre 2023

Diciembre 2023: -33,2%

La menor actividad de la construcción, de la industria automotriz y de la maquinaria agrícola afectó al sector fundición de metales. En diciembre el patentamiento de máquinas agrícolas y acoplados cayó un 20% y 60% respectivamente.

Fuente: FISFE en base a datos de INDEC, y consulta a referentes sectoriales.

Federación Industrial de Santa Fe

INDUSTRIA METALÚRGICA

Tras dos años de recuperación, en doce meses de 2023 la producción metalúrgica en la provincia de Santa Fe enfrentó una disminución de 5,6% en relación al año anterior.

Al interior del complejo metalúrgico en el año 2023 se observaron los siguientes resultados: fundición (+2,6%); productos metálicos p/uso estructural (+0,8%); otros productos de metal y servicios de trabajo (+0,8%); maquinaria de uso general (-2,7%); maquinaria agropecuaria (-8,4%); maquinaria de uso especial (-2,2%); aparatos de uso doméstico (-2,7%); equipos y aparatos eléctricos (-5,5%); carrocerías y remolques (-19,2%); autopartes (-1,1%), y motocicletas (+4,1%). Diez sectores, sobre un total de quince analizados, mostraron menor actividad productiva en relación al año 2022.

Dinámica de la producción metalúrgica en Santa Fe

Índice base 2004=100, promedio anual, período 2016 - 2023

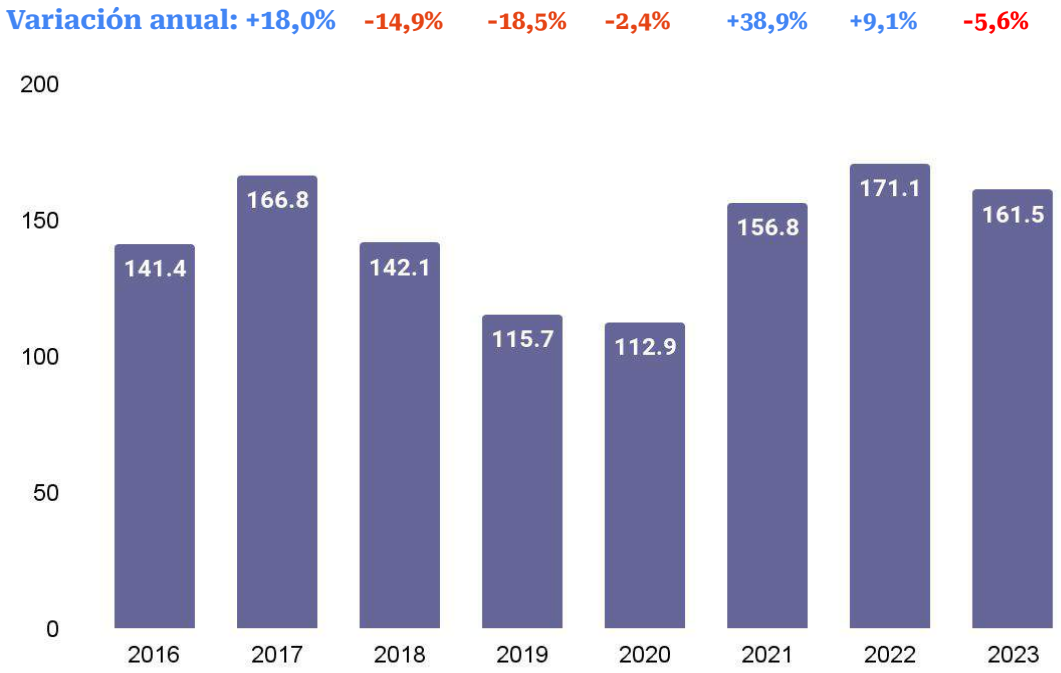

Fuente: FISFE en base a datos de INDEC, y consulta a referentes sectoriales.

Federación Industrial de Santa Fe

EXPORTACIONES INDUSTRIALES SANTA FE

En el período enero-noviembre de 2023 las exportaciones de productos manufacturados con origen en Santa Fe disminuyeron 5.469 millones de dólares, y 6,2 millones de toneladas en relación al mismo período del año pasado. Las menores exportaciones resultaron generalizadas; prácticamente todos los rubros industriales acusaron menores ventas externas en valor y en volumen físico.

En la medición acumulada en once meses de 2023 las colocaciones externas de manufacturas de origen agropecuario (MOA) enfrentaron una caída de 34,0% en valor y de 31,2% en peso neto. El complejo oleaginoso acusó una fuerte contracción como secuela directa de la sequía. El volumen exportado de carnes y cueros creció levemente, pero disminuyó considerablemente en valor. En productos lácteos se observó bajas cercanas a 15%.

Las colocaciones externas de manufacturas de origen industrial (MOI) mostraron una severa caída de 47,5% en valor y de -57,1% en volumen. Este resultado se explica por las menores ventas externas de biodiesel. También por las menores exportaciones de caucho, papel, productos siderúrgicos y máquinas.

Evolución de las exportaciones de manufacturas con origen en Santa Fe

enero-noviembre 2023 / enero-noviembre 2022, variación porcentual

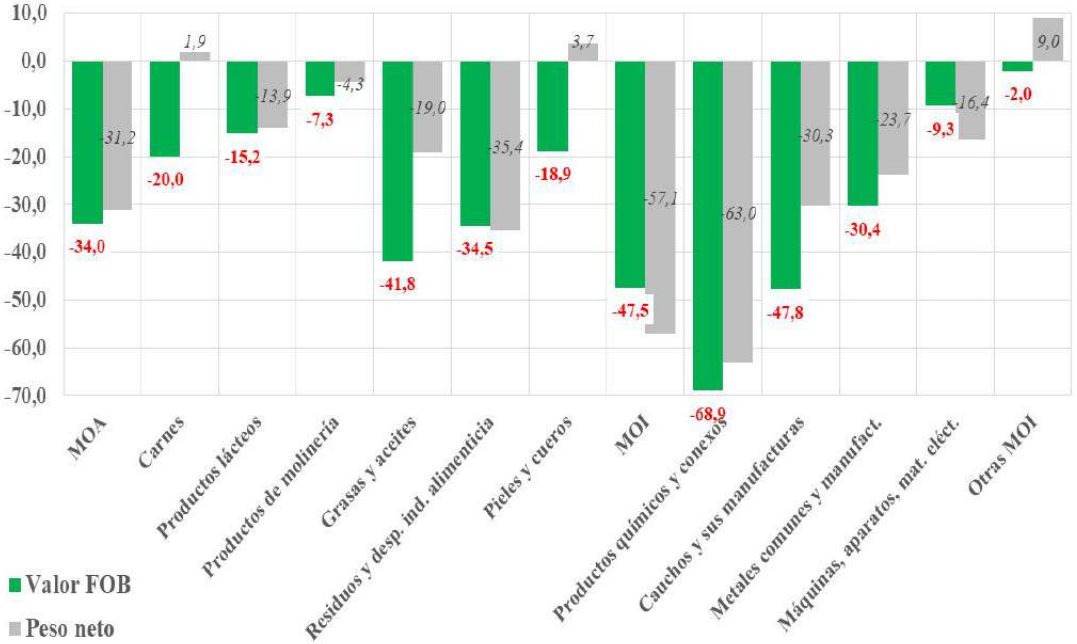

VALOR FOB:	**MOA: -34,0%**	**MOI: -47,5%**
PESO NETO:	**MOA: -31,2%**	**MOI: -57,1%**

Santa Fe presentó en 2023 un desempeño exportador negativo, que resultó acentuado respecto a lo observado en el orden nacional, y desalentando la demanda externa y la actividad productiva de manera generalizada. Al mes de noviembre de 2023 un tercio de las menores exportaciones argentinas se explica por lo acontecido en nuestra provincia. En consecuencia, la participación de la provincia de Santa Fe en las exportaciones argentinas bajó de 21,6% en 2022 a tan solo un 17,6% en 2023.

Fuente: FISFE en base a datos de INDEC-IPEC.

FISFE
Federación Industrial de Santa Fe

PANORAMA INDUSTRIAL EN LA ARGENTINA

- **De acuerdo a un reciente reporte del Centro de Estudios de la Unión Industrial Argentina, en el orden nacional y durante el mes de noviembre de 2023 la actividad industrial registró una caída de 3,4% interanual. Fue la sexta baja interanual consecutiva.**

- **Con los datos a noviembre, la actividad acumuló un crecimiento del 1,1% i.a; cifra que se fue acotando a lo largo del año. Se evidenció que la dinámica macroeconómica, tal como se venía señalando en los meses previos, afectó al entramado productivo en su totalidad. La falta de divisas y la consecuente restricción al acceso de insumos importados, la suba de costos y la incertidumbre característica de un año electoral afectaron negativamente a la producción, incluso a sectores que hasta el momento venían creciendo.**

- **A nivel sectorial, nuevamente predominan los sectores con caída en la producción por sobre aquellos con suba (8 de 12, presentaron caídas). Las mayores caídas se registraron en Alimentos y bebidas, Minerales no metálicos e Industrias metálicas básicas, como consecuencia al menos acceso de divisas para la importación de insumos básicos. En noviembre de 2023, el 63% de los 58 subrubros analizados presentó caídas interanuales.**

- **Durante el mes de noviembre de 2023 la utilización de la capacidad de la industria se ubicó en 66,4%, marcando una caída interanual de -2,5 p.p. Los datos adelantados de diciembre muestran una desmejora en el desempeño de la industria.**

Fuente: Centro de Estudios de la Unión Industrial Argentina.

NOTAS METODOLÓGICAS

El Índice de Producción Industrial elaborado por la Federación Industrial de Santa Fe utiliza datos de organismos públicos, cámaras sectoriales y empresas del sector privado. Para cada división industrial se construye un índice que refleja el volumen físico de su producción. La estimación del nivel de actividad industrial provincial surge del promedio ponderado de estos índices, y tiene como base la estructura industrial santafesina, contemplando la participación relativa de cada división en el valor agregado, calculada sobre la base de los datos del último Censo Nacional Económico 2004/2005.

Valor agregado de la industria manufacturera en Santa Fe según divisiones

Alimentos y bebidas	**38,4%**	Industrias metálicas básicas	**10,3%**
Productos textiles	**1,1%**	Productos de metal	**6,2%**
Prendas de vestir	**1,1%**	Maquinaria y equipo	**9,2%**
Curtido y artículos de cuero	**1,5%**	Otros equipos, aparatos e instrumentos	**0,6%**
Madera, papel, edición e impresión	**0,7%**	Equipos y aparatos eléctricos	**0,8%**
Papel y productos de papel	**2,7%**	Instrumentos médicos, ópticos y de precisión	**0,4%**
Edición e impresión	**1,3%**	Vehículos automotores, carrocerías, remolques y autopartes	**6,9%**
Refinación de petróleo	**6,4%**	Otro equipo de transporte	**0,4%**
Sustancias y productos químicos	**5,7%**	Muebles y colchones, y otras industrias manufactureras	**1,4%**
Productos de caucho y plástico	**2,2%**	Reciclamiento y reparación, instalaciones y mantenimiento	**1,7%**
Productos minerales no metálicos	**1,0%**		

FISFE
Federación Industrial de Santa Fe

FISFE

Federación Industrial de Santa Fe

Javier Martín
Presidente

Walter Andreozzi
Secretario

@fisfeindustria
@fisfeindustria
fisfe@fisfe.org.ar
fisfe.com.ar

Entre Ríos 1464 | Rosario (S2000CSB) | Santa Fe, Argentina
Tel / Fax: 54 0341 4262585 / 4247293